

## Guia para solicitar uma viabilidade de inscrição

Etapa 1: Acessar o portal da junta com o acesso do gov.

 **Acessar Portal de Serviços**

---

O acesso ao portal de serviços da JUCEAC é feito somente pelo gov.br

Para acessar o Portal de Serviços da JUCEAC ou se cadastrar para ter acesso ao Portal, clique no ícone abaixo.

[➔ Acessar com gov.br](#)







Etapa 2: Viabilidade, nova viabilidade.

### Serviços Redesim

 Viabilidade	 Consulta DBE	 Integrador
 Registro Digital	 Retirar Documentos	 Inscrições Tributárias e Licenciamento

☰ Serviços disponíveis

! A Viabilidade é uma pesquisa antecipada nos registros da JUCEAC sobre a existência de empresas constituídas com nomes empresariais idênticos ou semelhantes ao nome pesquisado, é realizada também a consulta prévia de endereço pela prefeitura nos municípios integrados.

 Nova Viabilidade	 Viabilidade de Legado	 Reaproveitar Viabilidade	 Consultar Viabilidade
 Cancelar Viabilidade	 Simular Grau de Risco		

### Etapa 3: Início da viabilidade com preenchimento de dados.

Eventos de Inscrição

Selecione o evento de inscrição:

- 101 - Inscrição de primeiro estabelecimento (Matriz)
- 102 - Inscrição dos demais estabelecimentos (Filial)
- 150 - Proteção de Nome Empresarial
- 106 - Inscrição de missões dipl./repart. consul./repres. de órgãos internacionais

Eventos de Inscrição

Selecione o evento de inscrição:


- 101 - Inscrição de primeiro estabelecimento (Matriz)
- 102 - Inscrição dos demais estabelecimentos (Filial)
- 150 - Proteção de Nome Empresarial
- 106 - Inscrição de missões dipl./repart. consul./repres. de órgãos internacionais

Esta consulta de viabilidade é SOMENTE para fins de regularização de dados cadastrais perante a Receita Federal do Brasil?

Sim  Não


Marque não para o processo ir pra junta.

## Etapa 4: Escolher o órgão de registro e natureza jurídica da empresa.

Selecione o Enquadramento: 

Micro Empresa  Empresa Pequeno Porte  Outros

---

Clique sobre o nome do órgão para visualizar as opções: 

Junta Comercial

- CONSORCIO DE SOCIEDADES
- COOPERATIVA
- COOPERATIVAS DE CONSUMO
- EMPRESA INDIVIDUAL DE RESPONSABILIDADE LIMITADA (DE NATUREZA EMPRESARIA)
- EMPRESA PUBLICA
- EMPRESARIO
- ESTABELECIMENTO,NO BRASIL, EMP.BINAC.ARGENT-BRASIL
- ESTABELECIMENTO,NO BRASIL,DE SOCIEDADE ESTRANGEIRA - FILIAL
- GRUPO DE SOCIEDADES
- SOCIEDADE ANONIMA ABERTA
- SOCIEDADE ANONIMA FECHADA
- SOCIEDADE DE ECONOMIA MISTA
- SOCIEDADE EMPRESARIA EM COMANDITA POR ACOES
- SOCIEDADE EMPRESARIA EM COMANDITA SIMPLES
- SOCIEDADE EMPRESARIA EM NOME COLETIVO
- SOCIEDADE EMPRESARIA LIMITADA

## Etapa 5: Cep para informa o local de funcionamento da empresa.

Local da Viabilidade

Informe o município da localidade do estabelecimento

Informe o CEP do local da Viabilidade\*

Pesquisar

Município:

Logradouro:

Bairro/Distrito:

Voltar

Avançar

Etapa 6: Coleta de dados com a descrição do objeto social e as opções de nome empresarial.

Coleta de dados

O objeto social informado aqui deverá ser reproduzido fielmente ao se preencher a Coleta Web do Cadastro Sincronizado. Não poderá ser acrescida ao nome empresarial a expressão ME ou EPP na consulta de viabilidade. A pesquisa de nome empresarial destina-se apenas a verificação da existência de nome idêntico ou semelhante quando da constituição da empresa, alteração do nome, transferência de cartório para JUCEAC, transferência da sede de outra UF para AC, reativação de empresa e proteção ao nome empresarial.

\*Objeto Social

Obs: O espaço para digitação deste campo limita-se a 7.000 caracteres.

Preencha as seguintes opções:

\*Primeira opção de nome:

Pesquisar

\*Segunda opção de nome:

Pesquisar

Terceira opção de nome:

Pesquisar

## Etapa 7: Informar a natureza do imóvel.

Endereço do Estabelecimento

Natureza do imóvel\*

Rural  Urbano  Sem Regularização ←

IPTU:  CEP:

\*Tipo Logradouro :  \*Logradouro :  \*Nº Logradouro :

\*Bairro/Distrito :  Município:  Complemento:  [Adicionar](#)

Referência do Logradouro:

\*Área Total da Edificação: (m²)  123,23

\*Área Utilizada : (m²)  0,23

## Etapa 8: tipo de unidade de empreendimento.

### \*Tipo de Unidade do Empreendimento

Produtiva  Auxiliar  Produtiva e Auxiliar ←

### Selecione a Forma de atuação:

- 01 - Estabelecimento fixo
- 02 - Internet
- 03 - Em local fixo fora de loja
- 04 - Correio
- 05 - Porta a Porta, Postos Móveis ou por Ambulantes
- 06 - Televendas
- 07 - Máquinas Automáticas
- 08 - Atividade Desenvolvida Fora do Estabelecimento

## Etapa 9: Informar o cpf dos socios.

\*Empresário/Titular/Sócio(s)

CPF:

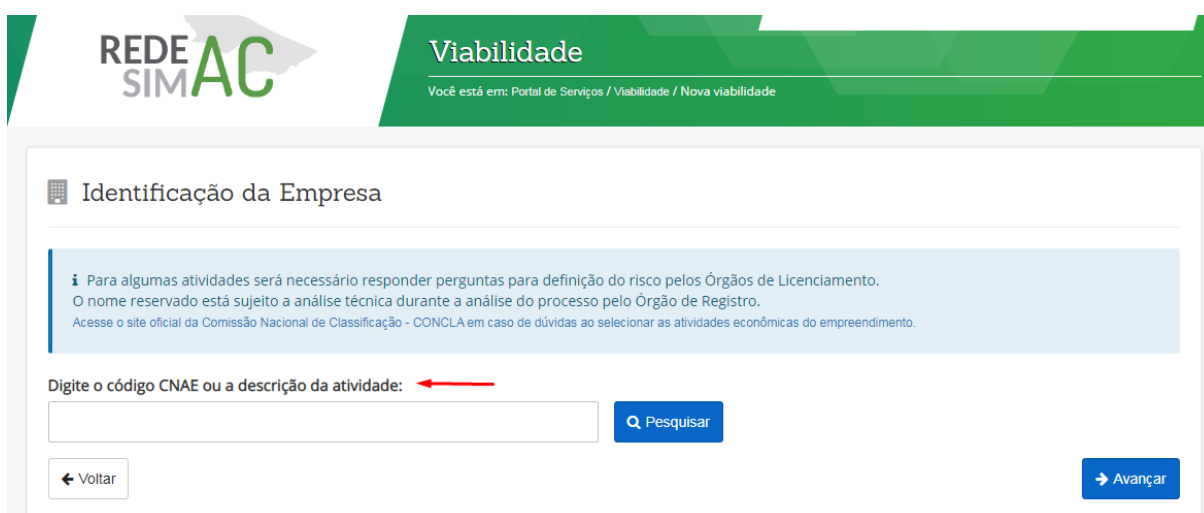
Nome:

Adicionar Sócio

Voltar

Avançar

## Etapa 10: Informar as atividades principais e secundarias e onde são exercidas.



REDE SIMAC Viabilidade

Você está em: Portal de Serviços / Viabilidade / Nova viabilidade

### Identificação da Empresa

Para algumas atividades será necessário responder perguntas para definição do risco pelos Órgãos de Licenciamento. O nome reservado está sujeito a análise técnica durante a análise do processo pelo Órgão de Registro. Acesse o site oficial da Comissão Nacional de Classificação - CONCLA em caso de dúvidas ao selecionar as atividades econômicas do empreendimento.

Digite o código CNAE ou a descrição da atividade:

Pesquisar

Voltar Avançar

Atividade Principal:

Atenção: Escolha uma atividade principal dentre as selecionadas para prosseguir

Atividade(s) Secundária(s):

4221-9/02 - CONSTRUCAO DE ESTACOES E REDES DE DISTRIBUICAO DE ENERGIA ELETRICA

Definir como principal

Remove

Atividade exercida no local?

Sim  Não

Complemento:

Voltar

Avançar

## Identificação da Empresa

**i** Para algumas atividades será necessário responder perguntas para definição do risco pelos Órgãos de Licenciamento. O nome reservado está sujeito a análise técnica durante a análise do processo pelo Órgão de Registro. Acesse o site oficial da Comissão Nacional de Classificação - CONCLA em caso de dúvidas ao selecionar as atividades econômicas do empreendimento.

Digite o código CNAE ou a descrição da atividade:

Resultado(s) da pesquisa:

Código CNAE	Descrição	Ação
4221-9/02	CONSTRUCAO DE ESTACOES E REDES DE DISTRIBUICAO DE ENERGIA ELETRICA	<input type="button" value="Adicionar"/>

## Etapa 11: Regulação Urbana.

### Questionário para regulação urbana

**i** O questionário abaixo tem por objetivo auxiliar uma melhor avaliação do estabelecimento pelo órgão de regulamentação urbana. Responda o mesmo com atenção e forneça informações verdadeiras e condizentes com as atividades econômicas exercidas pelo estabelecimento.

#### Perguntas Gerais

1. É prédio de apartamento(s)?

Sim  Não

2. Edificação nova a ser construída?

Sim  Não  Expansão

3. O sócio reside ou residirá no local?

Sim  Não

#### Perguntas Município

1. Tem Publicidade? Se sim, qual o tipo?

1 - Luminoso  2 - Não Luminoso

2. Informar a Quantidade de Publicidade:

## Etapa 11: Finalização da viabilidade.

👤 Dados Sócio(s):

Nome	CPF
████████████████████	██████████

☰ Dados Tipo de Unidade do Empreendimento

Pergunta	Resposta
████████████████████	██████████
████████████████████	██████████

Termos e Condições:

Confirmando que verifiquei todos os dados informados e estou ciente de que não poderei alterá-los após a conclusão da Viabilidade.

Confirmando que li e estou de acordo com as declarações acima.

← Voltar

✓ Concluir